























Цель «Усиление контроля строительного-монтажных работ»



Отчет

Период: с 01.01.2020 по 31.12.2020























Перспектива стратегической карты: Внутренние бизнес-процессы

Оценки достижения цели




















Статус	Период	Оценка достижения	Индикатор
	Январь 2020	56%	
	Февраль 2020	84%	
	Март 2020	66%	
	Апрель 2020	46%	
	Май 2020	72%	
	Июнь 2020	66%	
	Июль 2020	46%	
	Август 2020	68%	
	Сентябрь 2020	32%	
	Октябрь 2020	44%	
	Ноябрь 2020	52%	

Статус	Период	Оценка достижения	Индикатор
	Декабрь 2020	48%	

Показатели достижения цели

№	Название	Единица измерения	Целевое значение	Целевая дата	Значения за период				
					Статус	Период	План	Факт	Индикатор
1.	Процент несоответствий, своевременно доведенных до исполнителя	%	100	01.01.2022		Январь 2020	100	98	
						Февраль 2020	100	99	
						Март 2020	100	96	
						Апрель 2020	100	96	
						Май 2020	100	96	
						Июнь 2020	100	98	
						Июль 2020	100	97	
						Август 2020	100	96	
						Сентябрь 2020	100	94	
						Октябрь 2020	100	96	
						Ноябрь 2020	100	95	

№	Название	Единица измерения	Целевое значение	Целевая дата	Значения за период				
					Статус	Период	План	Факт	Индикатор
						Декабрь 2020	100	99	
2.	Процент жалоб клиентов на проверенные работы	%	5	01.01.2022		Январь 2020	5	9	
						Февраль 2020	5	5	
						Март 2020	5	3	
						Апрель 2020	5	9	
						Май 2020	5	6	
						Июнь 2020	5	9	
						Июль 2020	5	9	
						Август 2020	5	6	
						Сентябрь 2020	5	8	
						Октябрь 2020	5	9	
						Ноябрь 2020	5	5	
						Декабрь 2020	5	9	
3.	Процент проведенных проверок из запланированных	%	100	01.01.2022		Январь 2020	90	92	

№	Название	Единица измерения	Целевое значение	Целевая дата	Значения за период				
					Статус	Период	План	Факт	Индикатор
						Февраль 2020	90	86	
						Март 2020	90	81	
						Апрель 2020	90	95	
						Май 2020	90	96	
						Июнь 2020	90	97	
						Июль 2020	90	91	
						Август 2020	90	94	
						Сентябрь 2020	90	92	
						Октябрь 2020	90	94	
						Ноябрь 2020	90	86	
						Декабрь 2020	90	84	

Причинно-следственные связи цели

Влияет на достижение целей

№	Название	Перспектива стратегической карты
1.	Повышение качества проектных работ	Внутренние бизнес-процессы

