























Цель «Своевременная доставка ТМЦ и инструмента»



Отчет

Период: с 01.01.2020 по 31.12.2020























Перспектива стратегической карты: Внутренние бизнес-процессы



























Оценки достижения цели

Статус	Период	Оценка достижения	Индикатор
	Январь 2020	83,333%	
	Февраль 2020	112,5%	
	Март 2020	95,833%	
	Апрель 2020	62,5%	
	Май 2020	133,333%	
	Июнь 2020	91,667%	
	Июль 2020	79,167%	
	Август 2020	58,333%	
	Сентябрь 2020	116,667%	
	Октябрь 2020	120,833%	
	Ноябрь 2020	58,333%	

Статус	Период	Оценка достижения	Индикатор
	Декабрь 2020	100%	

Показатели достижения цели

№	Название	Единица измерения	Целевое значение	Целевая дата	Значения за период				
					Статус	Период	План	Факт	Индикатор
1.	Процент нарушений сроков доставки инструмента	%	6	01.01.2022		Январь 2020	6	6	
						Февраль 2020	6	9	
						Март 2020	6	9	
						Апрель 2020	6	9	
						Май 2020	6	6	
						Июнь 2020	6	8	
						Июль 2020	6	5	
						Август 2020	6	8	
						Сентябрь 2020	6	6	
						Октябрь 2020	6	7	
						Ноябрь 2020	6	8	

№	Название	Единица измерения	Целевое значение	Целевая дата	Значения за период				
					Статус	Период	План	Факт	Индикатор
						Декабрь 2020	6	6	
2.	Процент нарушений сроков доставки ТМЦ	%	7	01.01.2022		Январь 2020	7	8	
						Февраль 2020	7	4	
						Март 2020	7	5	
						Апрель 2020	7	7	
						Май 2020	7	5	
						Июнь 2020	7	6	
						Июль 2020	7	9	
						Август 2020	7	8	
						Сентябрь 2020	7	6	
						Октябрь 2020	7	5	
						Ноябрь 2020	7	8	
						Декабрь 2020	7	7	

Причинно-следственные связи цели

Влияет на достижение целей

№	Название	Перспектива стратегической карты
1.	Своевременное выполнение проектных работ	Внутренние бизнес-процессы
2.	Оптимизация запасов ТМЦ и инструмента	Внутренние бизнес-процессы

Зависит от достижения целей

№	Название	Перспектива стратегической карты
1.	Точное планирование проектов	Внутренние бизнес-процессы