























# Цель «Точное планирование проектов»



## Отчет

Период: с 01.01.2020 по 31.12.2020























Перспектива стратегической карты: Внутренние бизнес-процессы









### Оценки достижения цели

Статус	Период	Оценка достижения	Индикатор
	Январь 2020	78%	
	Февраль 2020	74%	
	Март 2020	82%	
	Апрель 2020	78%	
	Май 2020	78%	
	Июнь 2020	80%	
	Июль 2020	67,286%	
	Август 2020	59,286%	
	Сентябрь 2020	51,286%	
	Октябрь 2020	91%	
	Ноябрь 2020	87%	

Статус	Период	Оценка достижения	Индикатор
	Декабрь 2020	89%	

## Показатели достижения цели

№	Название	Единица измерения	Целевое значение	Целевая дата	Значения за период				
					Статус	Период	План	Факт	Индикатор
1.	Процент заявок (о потребностях в ТМЦ и инструменте), представленных в срок	%	100	01.01.2022		Январь 2020	100	96	
						Февраль 2020	100	94	
						Март 2020	100	98	
						Апрель 2020	100	92	
						Май 2020	100	92	
						Июнь 2020	100	93	
						Июль 2020	100	89	
						Август 2020	100	85	
						Сентябрь 2020	100	81	
						Октябрь 2020	100	98	
						Ноябрь 2020	100	96	

№	Название	Единица измерения	Целевое значение	Целевая дата	Значения за период				
					Статус	Период	План	Факт	Индикатор
						Декабрь 2020	100	97	
2.	Отклонение стоимости проекта, %	%	10	01.01.2022		I квартал 2020	15	22	
						II квартал 2020	15	18	
						III квартал 2020	12	18	
						IV квартал 2020	10	13	

### Причинно-следственные связи цели

#### Влияет на достижение целей

№	Название	Перспектива стратегической карты
1.	Своевременная доставка ТМЦ и инструмента	Внутренние бизнес-процессы

#### Зависит от достижения целей

№	Название	Перспектива стратегической карты
1.	Повышение квалификации сотрудников	Обучение и развитие

### Проекты, направленные на достижение цели

№	Название	Дата начала (факт)	Дата завершения (факт)
1.	Разработка новой методологии планирования проектов	04.03.2020	06.06.2020
2.	Разработка программы обучения сотрудников	04.12.2020	24.12.2020

