























Цель «Закупка качественных ТМЦ и инструмента»



Отчет

Период: с 01.01.2020 по 31.12.2020























Перспектива стратегической карты: Внутренние бизнес-процессы

Оценки достижения цели























Статус	Период	Оценка достижения	Индикатор
	Январь 2020	122,009%	
	Февраль 2020	99,017%	
	Март 2020	102,862%	
	Апрель 2020	235,949%	
	Май 2020	75,568%	
	Июнь 2020	153,487%	
	Июль 2020	106,861%	
	Август 2020	159,858%	
	Сентябрь 2020	75,52%	
	Октябрь 2020	43,173%	
	Ноябрь 2020	73,976%	

Статус	Период	Оценка достижения	Индикатор
	Декабрь 2020	95,127%	

Показатели достижения цели

№	Название	Единица измерения	Целевое значение	Целевая дата	Значения за период					
					Статус	Период	План	Факт	Индикатор	
1.	Доля брака инструмента	fx	%	4,5	01.01.2022		Январь 2020	4,62	1,43	
							Февраль 2020	4,62	1,85	
							Март 2020	4,62	2,99	
							Апрель 2020	4,62	1,85	
							Май 2020	4,62	2,08	
							Июнь 2020	4,62	1,49	
							Июль 2020	4,62	3,57	
							Август 2020	4,62	1,64	
							Сентябрь 2020	4,62	2	
							Октябрь 2020	4,62	4,35	
							Ноябрь 2020	4,62	2,94	

№	Название	Единица измерения	Целевое значение	Целевая дата	Значения за период				
					Статус	Период	План	Факт	Индикатор
						Декабрь 2020	4,62	5,56	
2.	Доля брака ТМЦ	fx	%	01.01.2022		Январь 2020	5	8	
						Февраль 2020	5	12,5	
						Март 2020	5	8,33	
						Апрель 2020	10	0	
						Май 2020	10	16,67	
						Июнь 2020	10	10	
						Июль 2020	10	11,11	
						Август 2020	10	8,33	
						Сентябрь 2020	5	15	
						Октябрь 2020	5	17,65	
						Ноябрь 2020	5	14,29	
						Декабрь 2020	5	3,85	
3.	Доля брака	fx	%	01.01.2022		Январь 2020	4,71	3,45	

№	Название	Единица измерения	Целевое значение	Целевая дата	Значения за период				
					Статус	Период	План	Факт	Индикатор
						Февраль 2020	4,71	4,29	
						Март 2020	4,71	4,4	
						Апрель 2020	5,88	1,32	
						Май 2020	5,88	6,06	
						Июнь 2020	5,88	3,45	
						Июль 2020	5,88	5,41	
						Август 2020	5,88	3,53	
						Сентябрь 2020	4,71	5,71	
						Октябрь 2020	4,71	6,98	
						Ноябрь 2020	4,71	5,62	
						Декабрь 2020	4,71	5	

Причинно-следственные связи цели

Влияет на достижение целей

№	Название	Перспектива стратегической карты
1.	Повышение качества проектных работ	Внутренние бизнес-процессы

