























Цель «Своевременное выполнение проектных работ»



Отчет

Период: с 01.01.2020 по 31.12.2020























Перспектива стратегической карты: Внутренние бизнес-процессы







Оценки достижения цели

Статус	Период	Оценка достижения	Индикатор
	Январь 2020	89,444%	
	Февраль 2020	82,778%	
	Март 2020	84,444%	
	Апрель 2020	86,111%	
	Май 2020	94,444%	
	Июнь 2020	92,778%	
	Июль 2020	104,722%	
	Август 2020	105,556%	
	Сентябрь 2020	103,889%	
	Октябрь 2020	103,611%	
	Ноябрь 2020	106,111%	

Статус	Период	Оценка достижения	Индикатор
	Декабрь 2020	105,278%	

Показатели достижения цели

№	Название	Единица измерения	Целевое значение	Целевая дата	Значения за период				
					Статус	Период	План	Факт	Индикатор
1.	Процент работ на субподряде	%	50	01.01.2022		Январь 2020	30	29	
						Февраль 2020	30	25	
						Март 2020	30	26	
						Апрель 2020	30	23	
						Май 2020	30	28	
						Июнь 2020	30	27	
						Июль 2020	30	35	
						Август 2020	30	34	
						Сентябрь 2020	30	36	
						Октябрь 2020	30	39	
						Ноябрь 2020	30	36	

№	Название	Единица измерения	Целевое значение	Целевая дата	Значения за период				
					Статус	Период	План	Факт	Индикатор
						Декабрь 2020	30	37	
2.	Процент проектов, выполненных в срок	%	100	01.01.2022		I квартал 2020	80	76	
						II квартал 2020	80	79	
						III квартал 2020	80	84	
						IV квартал 2020	80	85	

Причинно-следственные связи цели

Влияет на достижение целей

№	Название	Перспектива стратегической карты
1.	Повышение удовлетворенности клиентов	Клиенты

Зависит от достижения целей

№	Название	Перспектива стратегической карты
1.	Своевременная доставка ТМЦ и инструмента	Внутренние бизнес-процессы