


Цель «Точный учет ТМЦ и инструмента на складе»



Отчет

Период: с 01.01.2020 по 31.12.2020























Перспектива стратегической карты: Внутренние бизнес-процессы



Оценки достижения цели

Статус	Период	Оценка достижения	Индикатор
	Январь 2020	6,667%	
	Февраль 2020	60%	
	Март 2020	80%	
	Апрель 2020	86,667%	
	Май 2020	40%	
	Июнь 2020	6,667%	
	Июль 2020	80%	
	Август 2020	86,667%	
	Сентябрь 2020	33,333%	
	Октябрь 2020	40%	
	Ноябрь 2020	46,667%	

Статус	Период	Оценка достижения	Индикатор
	Декабрь 2020	80%	

Показатели достижения цели

№	Название	Единица измерения	Целевое значение	Целевая дата	Значения за период				
					Статус	Период	План	Факт	Индикатор
1.	Процент отчетов о ТМЦ и инструменте, представленных в срок	%	95	01.01.2022		Январь 2020	95	81	
						Февраль 2020	95	89	
						Март 2020	95	92	
						Апрель 2020	95	93	
						Май 2020	95	86	
						Июнь 2020	95	81	
						Июль 2020	95	92	
						Август 2020	95	93	
						Сентябрь 2020	95	85	
						Октябрь 2020	95	86	
						Ноябрь 2020	95	87	

№	Название	Единица измерения	Целевое значение	Целевая дата	Значения за период				
					Статус	Период	План	Факт	Индикатор
						Декабрь 2020	95	92	

Причинно-следственные связи цели

Влияет на достижение целей

№	Название	Перспектива стратегической карты
1.	Оптимизация запасов ТМЦ и инструмента	Внутренние бизнес-процессы

Зависит от достижения целей

№	Название	Перспектива стратегической карты
1.	Внедрение автоматизированной системы складского учета	Обучение и развитие