























Цель «Своевременный заказ ТМЦ и инструмента»



Отчет

Период: с 01.01.2020 по 31.12.2020























Перспектива стратегической карты: Внутренние бизнес-процессы



























Оценки достижения цели

Статус	Период	Оценка достижения	Индикатор
	Январь 2020	93,3%	
	Февраль 2020	58,5%	
	Март 2020	72,5%	
	Апрель 2020	89%	
	Май 2020	72%	
	Июнь 2020	71,667%	
	Июль 2020	69,167%	
	Август 2020	66,667%	
	Сентябрь 2020	60%	
	Октябрь 2020	76,667%	
	Ноябрь 2020	67,5%	

Статус	Период	Оценка достижения	Индикатор
	Декабрь 2020	76,667%	

Показатели достижения цели

№	Название	Единица измерения	Целевое значение	Целевая дата	Значения за период				
					Статус	Период	План	Факт	Индикатор
1.	Процент выполнения сроков составления плана закупок	%	100	01.01.2022		Январь 2020	95	96	
						Февраль 2020	95	98	
						Март 2020	95	95	
						Апрель 2020	95	92	
						Май 2020	95	91	
						Июнь 2020	100	92	
						Июль 2020	100	89	
						Август 2020	100	92	
						Сентябрь 2020	100	94	
						Октябрь 2020	100	89	
						Ноябрь 2020	100	82	

№	Название	Единица измерения	Целевое значение	Целевая дата	Значения за период				
					Статус	Период	План	Факт	Индикатор
						Декабрь 2020	100	92	
2.	Процент своевременно заказанных ТМЦ и инструмента	%	90	01.01.2022		Январь 2020	80	76,52	
						Февраль 2020	80	61	
						Март 2020	80	69	
						Апрель 2020	80	78	
						Май 2020	80	72	
						Июнь 2020	80	74	
						Июль 2020	80	75	
						Август 2020	80	72	
						Сентябрь 2020	80	68	
						Октябрь 2020	80	78	
						Ноябрь 2020	80	79	
						Декабрь 2020	80	76	

Причинно-следственные связи цели

Влияет на достижение целей

№	Название	Перспектива стратегической карты
1.	Оптимизация запасов ТМЦ и инструмента	Внутренние бизнес-процессы